

Declareren naar Pedicureportaal Beter Lopen vanuit PodoFile

(vanaf PodoFile versie 4.6.2)

1 INHOUD

2	Pedicureportaal Beter Lopen	3
3	Aanmaken en uploaden van een declaratiebestand (verzamel factuur)	3

2 PEDICUREPORTAAL BETER LOPEN

Via pedicureportaal Beter Lopen kunnen pedicures declaraties indienen van de behandelingen van patiënten welke zijn geregistreerd en onder behandeling zijn bij podotherapie Beter Lopen.

Om dubbele administratie te voorkomen, en om fouten te vermijden, is het aan te bevelen om verzamelfacturen die meerdere declaratieregels bevatten, te uploaden naar het pedicureportaal. Deze instructie beschrijft welke stappen moeten worden uitgevoerd om dat vanuit Podofile te bewerkstelligen.

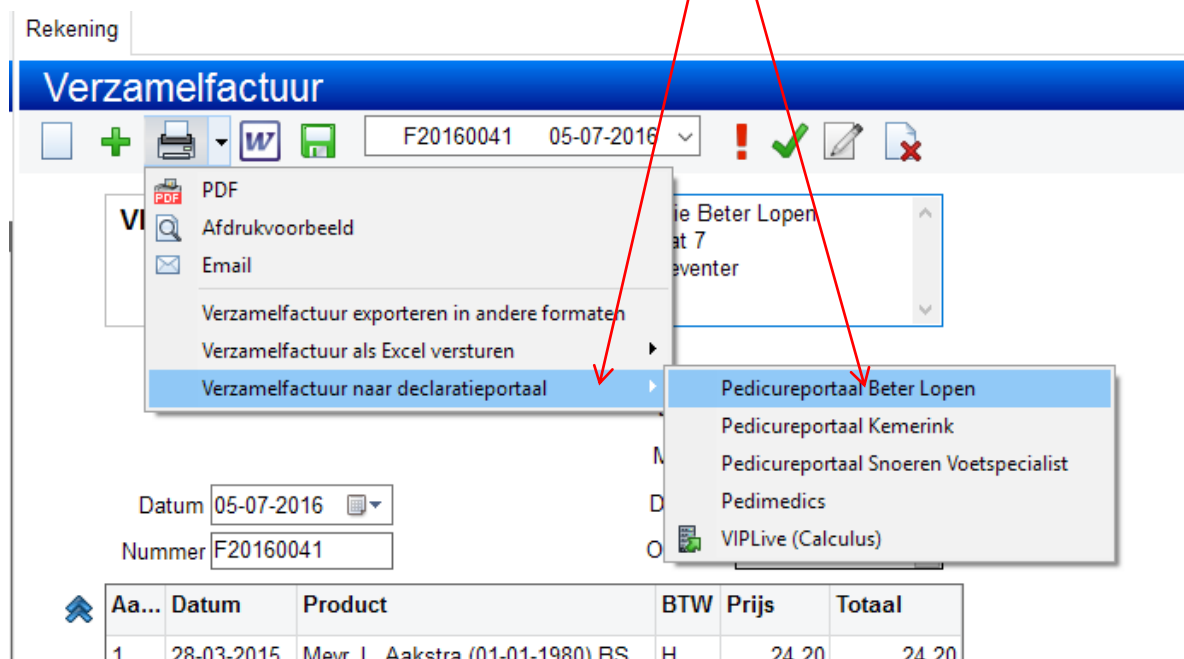
3 AANMAKEN EN UPLOADEN VAN EEN DECLARATIEBESTAND (VERZAMELFACTUUR)

1 !! Maak eerst een map aan op je PC (mag op bureaublad of in Documenten, net wat je gewend bent) en noem deze map: *Decl. Beter Lopen*

2 Maak van elke klant die van toepassing is een prefactuur zoals je gewend bent (zie helpvideo's op onze site).

3 Maak aan het einde van de maand de verzamelfactuur zoals je gewend bent: dus alle prefacturen van toepassing "toevoegen>optellen>inboeken"

4 Klik nu bij het uitklaplijstje van de printer en kies:



Rekening

Verzamelfactuur

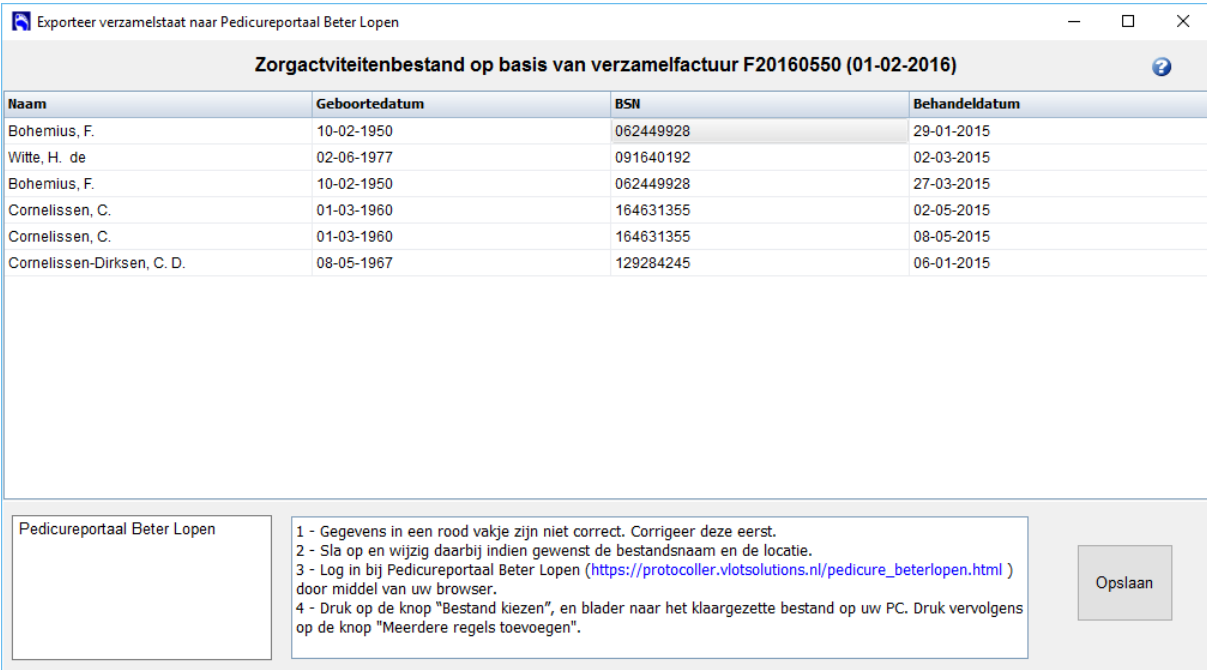
F20160041 05-07-2016

PDF
Afdrukvoorbeeld
Email
Verzamelfactuur exporteren in andere formaten
Verzamelfactuur als Excel versturen
Verzamelfactuur naar declaratieportaal

Datum: 05-07-2016
Nummer: F20160041

Aa...	Datum	Product	BTW	Prijs	Totaal
1	28-03-2015	Mevr. I. Aakstra (01-01-1980) RS	H	24,20	24,20

5 Vervolgens verschijnt dit scherm:



Exporteer verzamelstaat naar Pedicureportaal Beter Lopen

Zorgactiviteitenbestand op basis van verzamelfactuur F20160550 (01-02-2016)

Naam	Geboortedatum	BSN	Behandeldatum
Bohemius, F.	10-02-1950	062449928	29-01-2015
Witte, H. de	02-06-1977	091640192	02-03-2015
Bohemius, F.	10-02-1950	062449928	27-03-2015
Cornelissen, C.	01-03-1960	164631355	02-05-2015
Cornelissen, C.	01-03-1960	164631355	08-05-2015
Cornelissen-Dirksen, C. D.	08-05-1967	129284245	06-01-2015

Pedicureportaal Beter Lopen

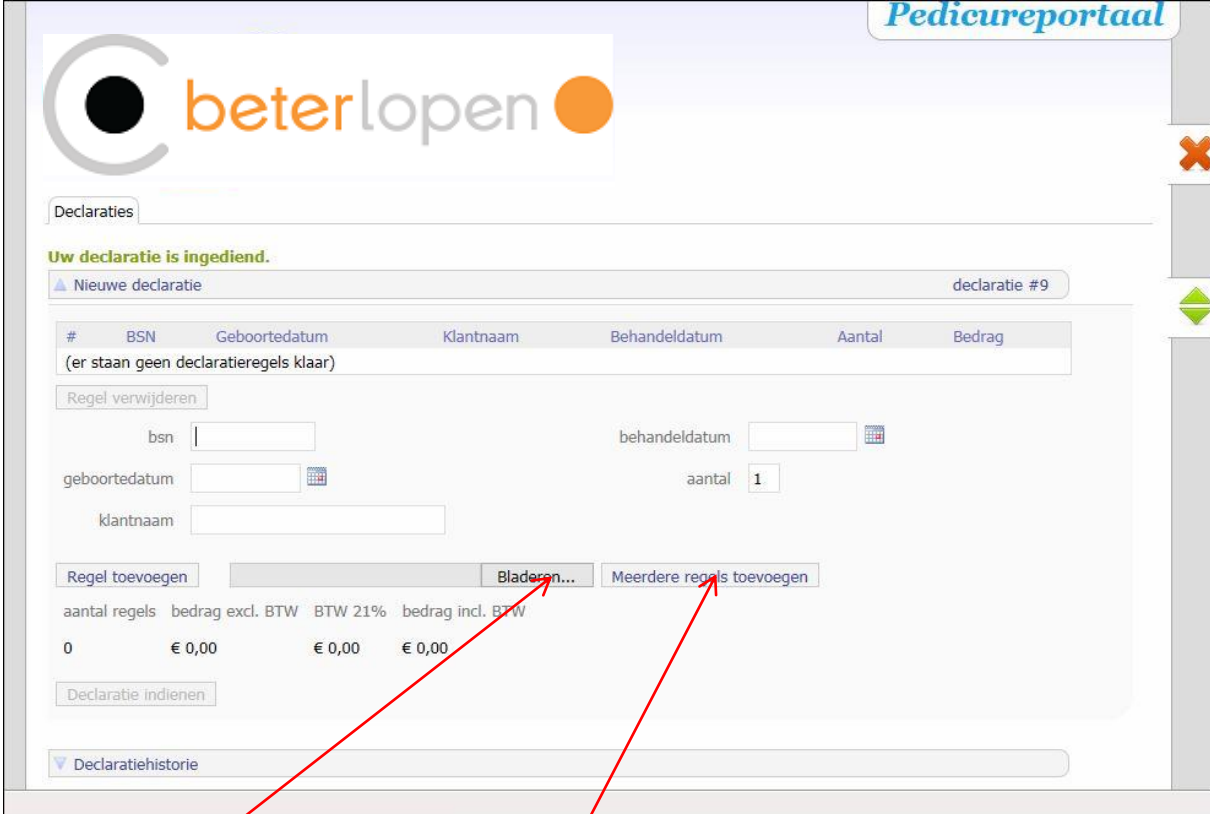
- 1 - Gegevens in een rood vakje zijn niet correct. Corrigeer deze eerst.
- 2 - Sla op en wijzig daarbij indien gewenst de bestandsnaam en de locatie.
- 3 - Log in bij Pedicureportaal Beter Lopen (https://protocoller.vlotsolutions.nl/pedicure_beterlopen.html) door middel van uw browser.
- 4 - Druk op de knop "Bestand kiezen", en blader naar het klaargezette bestand op uw PC. Druk vervolgens op de knop "Meerdere regels toevoegen".

Opslaan

Als één van de vakjes in de tabel rood is, dan ontbreekt er een gegeven of het gegeven is niet correct. In dat geval klik je het scherm weg en moet je het gegeven eerst aanpassen.

6 Klik nu op de knop Opslaan, blader naar de map die je onder punt **1** hebt aangemaakt en sla daarin het bestand op.

7 Nu ga je naar het portaal van Beter Lopen en logt daarop in met je eigen inloggegevens.



Declaraties

Uw declaratie is ingediend.

Nieuwe declaratie declaratie #9

#	BSN	Geboortedatum	Klantnaam	Behandeldatum	Aantal	Bedrag
(er staan geen declaratieregels klaar)						

Regel verwijderen

bsn: behandeldatum:

geboortedatum: aantal:

klantnaam:

Regel toevoegen

aantal regels	bedrag excl. BTW	BTW 21%	bedrag incl. BTW
0	€ 0,00	€ 0,00	€ 0,00

Declaratie indienen

Declaratiehistorie

8 Klik op “bladeren” en upload het bestand dat je in het mapje hebt opgeslagen

9 Vervolgens klik je op knop: “meerdere regels toevoegen”, waardoor je alle klanten van deze declaratie in een veld ziet verschijnen.

10 De knop indienen (linksonder) is nu geactiveerd. Klik op de knop “Indienen”. Klaar !!

Je ontvangt een email van Beter Lopen met een bericht of het is angekommen, en of het is goedgekeurd.