

Hoe kan ik de agenda met meerdere medewerkers hanteren?

Vanaf versie 4.5.3

Maak alle medewerkers aan bij :praktijk>algemeen>medewerkers, ook je zelf!!

The screenshot shows the 'Medewerkers' application window. On the left, there is a 'Selectie' table with the following data:

Achternaam	Voorn...	Voorvoegsel	AGB-code(s)
Algra	Theo		
Berg	Rina	van de	9612345
Wijnbeek	Gerdien		96000447

On the right, the 'Gegevens medewerker' form is filled out for 'Wijnbeek':

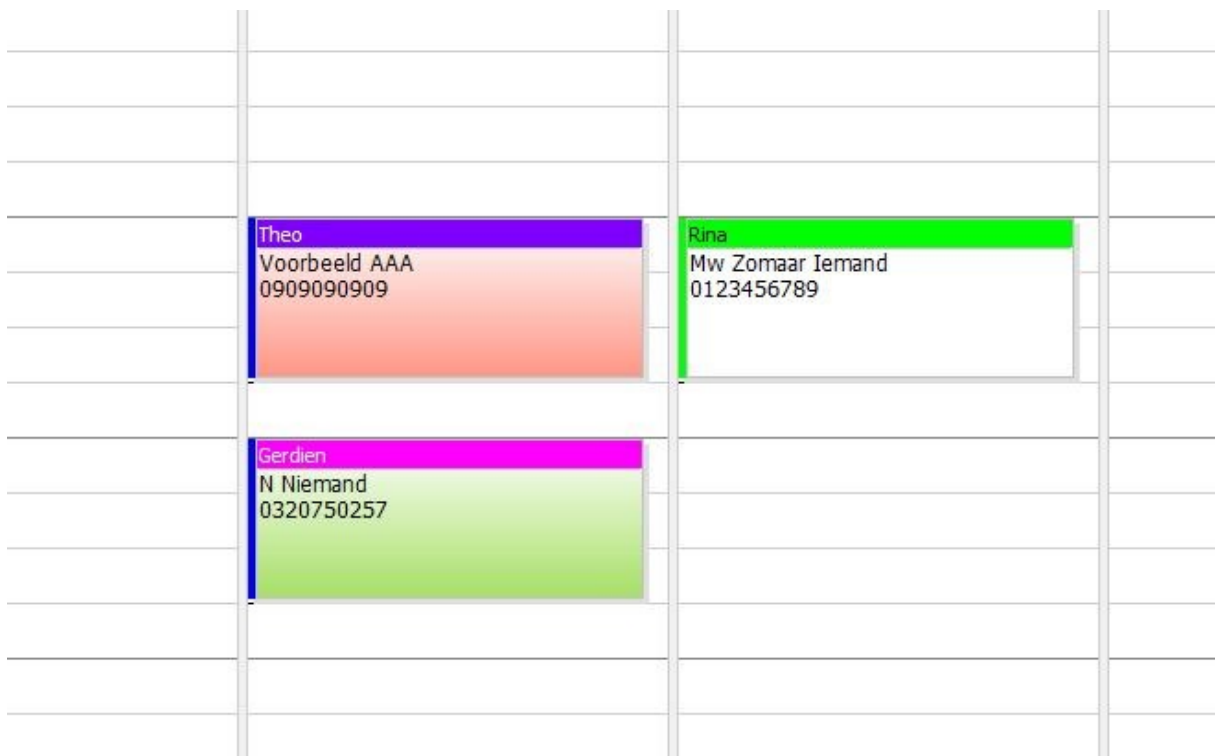
- Achternaam: Wijnbeek
- Voornaam: Gerdien (Gender: V)
- Voorvoegsel: (empty)
- Categorie: Vaste medewerker
- Straat+huisnummer: (empty)
- Postcode+plaats: (empty)
- Telefoon: (empty)
- Email: (empty)
- BSN: (empty)
- AGB-code: 96000447
- Kwaliteitsregister: (empty)
- Geboortedatum: 22-11-2013
- In dienst per: 22-11-2013
- Uit dienst per: (empty)
- Kleur in agenda: (pink color)
- Accreditatie: (empty)
- Opmerking: (empty)

Bepaal de juiste medewerker als er een afspraak wordt geboekt:

The screenshot shows the 'Maak een nieuwe afspraak' form. A red arrow points from the text above to the 'Medewerker' dropdown menu in the 'Extra info' section. The form contains the following information:

- Selecteer patiënt:** AAA, Voorbeeld (0909090909)
- Type bedrijfsactiviteit:** Overig Indirect
- Inhoud:** Naam: AAA, Telefoon: 0909090909
- Timing:** Datum: MA 30 mrt 2015, Begintijd: 8:30:00, Eindtijd: 9:15:00, Tijdsduur: 45 minuten
- Terugkeerpatroon:** Geen (selected), Aantal keren: 2
- Extra info:** Label: Diabeet, Medewerker: Rina 9612345 (highlighted by the red arrow)
- Herinnering:** (bell icon)

Zo ziet de agenda er dan uit met afspraken:

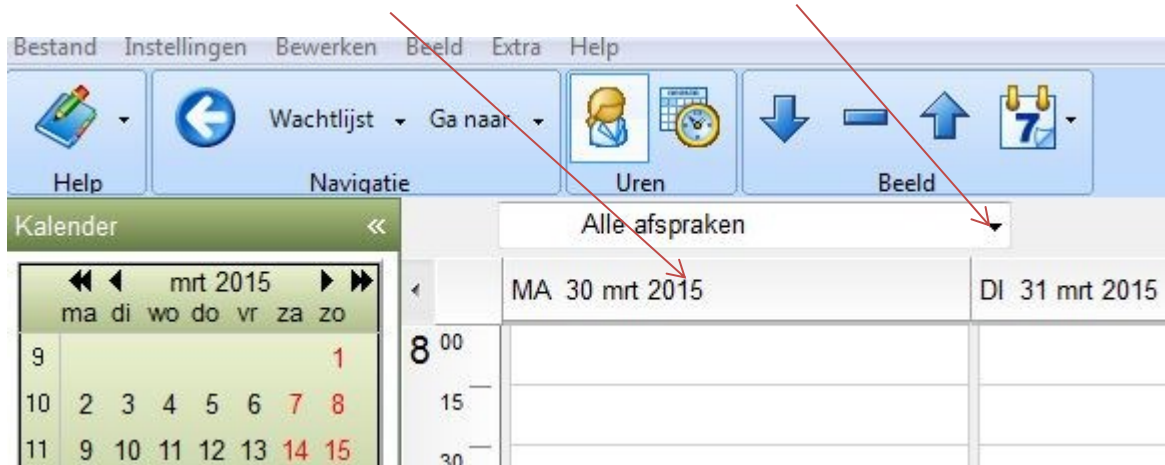


Zie je geen kleurtjes dan klik je op het poppetje

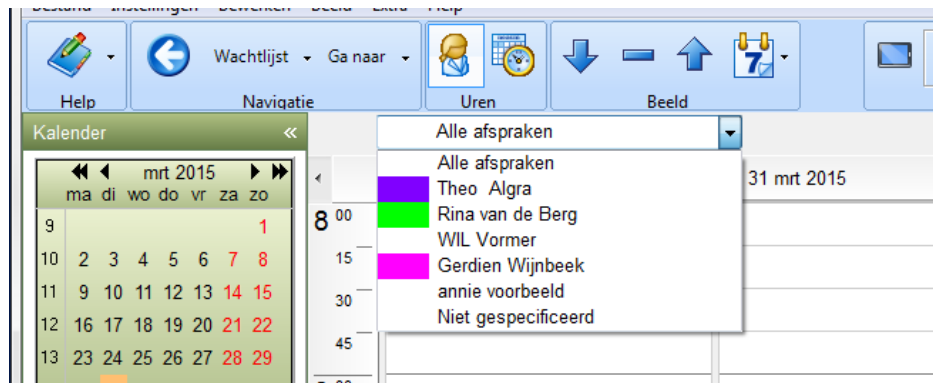


Wil je alleen de afspraken zien van een specifieke medewerker ?

Klik dan op de balk maandag met datum en er verschijnt een keuze menu voor agenda op naam:



Kies nu welke agenda je wilt zien



Wil je weer alles zien dan kies je “alle afspraken”

Wil je zien bij welke klant er nog geen medewerker aan is gekoppeld? Kies dan “niet gespecificeerd”

Zijn er meerdere afspraken op de zelfde tijd door meerdere medewerkers dan kan dit makkelijk naast elkaar worden geboekt

	WO 1 apr 2015	DO 2 apr 2015
	<div style="display: inline-block; vertical-align: top; border: 1px solid black; padding: 2px;"><p>Theo Voorbeeld AAA 0909090909</p></div>	<div style="display: inline-block; vertical-align: top; border: 1px solid black; padding: 2px;"><p>Rina 9612345 Mw Zomaar Iemand 0123456789</p></div>
	<div style="display: inline-block; vertical-align: top; border: 1px solid black; padding: 2px;"><p>Gerdien 96000447 N Niemand 0320750257</p></div>	